



บันทึกข้อความ

ส่วนราชการ ที่ทำการองค์การบริหารส่วนตำบลไรโคก (กองการศึกษา) โทร. ๐๓๒-๗๙๐๒๔๘

ที่ พบ ๗๗๓๐๔ / ๑๕๖

วันที่ ๓๐ พฤษภาคม พ.ศ. ๒๕๖๒

เรื่อง รายงานผลการอบรม หลักสูตร โครงการอบรมเชิงปฏิบัติการพัฒนาคุณภาพการศึกษาปฐมวัย ด้วยการจัดการเรียนการสอนทางไกลผ่านดาวเทียม (DLTV) สำหรับครูปฐมวัย ในสังกัดองค์กรปกครองส่วนท้องถิ่น

เรียน นายกองค์การบริหารส่วนตำบลไรโคก

ตามคำสั่งองค์การบริหารส่วนตำบลไรโคก ที่ ๐๐๒๓.๑/๒๕๖๒ ลงวันที่ ๑๕ กุมภาพันธ์ ๒๕๖๒ ให้นางสาวบุญเชิญ ดีเด่น ตำแหน่งครู เข้ารับการอบรม หลักสูตร โครงการอบรมเชิงปฏิบัติการพัฒนาคุณภาพการศึกษาปฐมวัย ด้วยการจัดการเรียนการสอนทางไกลผ่านดาวเทียม (DLTV) สำหรับครูปฐมวัย ในสังกัดองค์กรปกครองส่วนท้องถิ่น ในวันที่ ๑๙-๒๒ เดือน พฤษภาคม ๒๕๖๒ ณ โรงแรมริเวอร์ไซด์ เขตบางพลัด กรุงเทพฯ รายละเอียดตามหนังสือที่อ้างถึง นั้น

บัดนี้ ได้สิ้นสุดระยะเวลาการฝึกอบรมแล้ว ข้าพเจ้าจึงรายงานผลการเข้าร่วมโครงการการฝึกอบรมหลักสูตรดังกล่าว รายละเอียดตามเอกสารที่แนบพร้อมหนังสือฉบับนี้

จึงเรียนมาเพื่อโปรดทราบและเห็นสมควรแจ้งเผยแพร่ประชาสัมพันธ์ให้ทุกส่วนได้รับทราบต่อไป

(ลงชื่อ).....^{บุญเชิญ ดีเด่น}.....ผู้รายงาน
(นางสาวบุญเชิญ ดีเด่น)

ครู
(ลงชื่อ).....^{สุจิตกาญจน์ ตั้งस्थาน}.....
(นางสาวสุจิตกาญจน์ ตั้งस्थาน)
ผู้อำนวยการกองการศึกษา ศาสนาและวัฒนธรรม

ความคิดเห็นปลัดองค์การบริหารส่วนตำบลไรโคก

(ลงชื่อ).....^{ณัฐริญา แป้นไทย}.....
(นางณัฐริญา แป้นไทย)
ปลัดองค์การบริหารส่วนตำบลไรโคก

ความคิดเห็นนายกองค์การบริหารส่วนตำบลไรโคก

(ลงชื่อ).....^{สมิง คงประเสริฐ}.....
(นายสมิง คงประเสริฐ)
นายกองค์การบริหารส่วนตำบลไรโคก

พนักงานส่วนตำบลผู้ได้รับการถ่ายทอดความรู้จากผู้เข้ารับการอบรม

ข้าพเจ้าได้รับทราบและได้รับการถ่ายทอดความรู้จาก นางสาวบุญเชิญ ดีเด่น ตำแหน่งครู ผู้เข้ารับการ
อบรม

- ๑..... ปลัด อบต. ไร่โคก
- ๒..... ผู้อำนวยการกองการศึกษา
- ๓..... หัวหน้าสำนักงานปลัด
- ๔..... นักรัพยากรบุคคลชำนาญการ
- ๕..... นักพัฒนาชุมชนปฏิบัติการ
- ๖..... นักวิเคราะห์นโยบายและแผนฯ
- ๗..... ครู

แบบรายงานการฝึกอบรม

องค์การบริหารส่วนตำบลไรโคก อำเภอบ้านลาด จังหวัดเพชรบุรี

ส่วนที่ ๑ ข้อมูลทั่วไป

๑.๑ นางสาวบุญเชิญ ดีเด่น ตำแหน่งครู

๑.๒ อบรมหลักสูตร โครงการอบรมเชิงปฏิบัติการพัฒนาคุณภาพการศึกษาปฐมวัย ด้วยการจัดการเรียนการสอนทางไกลผ่านดาวเทียม (DLTV) สำหรับครูปฐมวัย ในสังกัดองค์กรปกครองส่วนท้องถิ่น รุ่นที่ ๑๖ ระหว่างวันที่ ๑๙ - ๒๒ พฤษภาคม ๒๕๖๒ ณ. โรงแรมริเวอร์ไซด์ เขตบางพลัด กรุงเทพฯ รวม ๔ วัน ได้รับวุฒิบัตร ตามหลักสูตรรายละเอียดตามหนังสือที่อ้างถึง นั้น

ส่วนที่ ๒ ข้อมูลที่ได้รับจากการอบรม

อบรมโดยวิทยากรจำนวน ๖ ท่าน ดังต่อไปนี้

๑. อาจารย์เอมอร รสเครือ
๒. อาจารย์รุ่งรวี กนกวิบูลย์ศรี
๓. อาจารย์อารมณ วังบัณฑิต
๔. อาจารย์ดารารัตน์ อุทัยพยัคฆ์
๕. นางสาวจรรยาภักษ์ โพธิ์ทองงาม
๖. ร.ต. ศศวรรธน์ บรรคัทพ์ไทย

ผลการอบรม มีดังนี้

วันอาทิตย์ ที่ ๑๙ เดือน พฤษภาคม พ.ศ. ๒๕๖๒

- เวลา ๐๘.๓๐ น. - ๑๒.๐๐ น. ลงทะเบียน/รับเอกสาร ปฐมนิเทศ ซึ่งแจ้งวัตถุประสงค์และรูปแบบการอบรม
- เวลา ๑๓.๐๐ น. - ๑๗.๐๐ น. *การบริหารจัดการและปัจจัยความสำเร็จของการจัดการเรียนการสอนทางไกลผ่านดาวเทียม (DLTV) การลดช่องว่าง การสร้างโอกาสทางการศึกษา ปรับห้องเรียน และเปลี่ยนรูปแบบการเรียนรู้สู่คุณภาพผู้เรียน โดยมีปัจจัยแห่งความสำเร็จในการบริหารจัดการเรียนรู้โดยใช้ (DLTV) *การจัดการเรียนการสอนทางไกลผ่านดาวเทียม (DLTV) ระดับปฐมวัย ตามยุทธศาสตร์ที่ ๔,๕,๖ ข้อมูลพื้นฐาน โดยมีห้องเรียนสะอาดเป็นระเบียบ ตั้งTV และจัดห้องเรียนเหมาะสม ครูดูแลช่วยเหลือนักเรียน นักเรียนมีส่วนร่วมในการจัดกิจกรรมการเรียนรู้

วันจันทร์ ที่ ๒๐ เดือน พฤษภาคม พ.ศ. ๒๕๖๒

- เวลา ๐๘.๓๐ น. - ๑๗.๐๐ น. *หลักสูตรการศึกษาปฐมวัย พุทธศักราช ๒๕๖๐ และการถอดบทเรียนทางไกลผ่านดาวเทียม (DLTV) ระดับปฐมวัยจากครุต้นทางสู่ปลายทาง

*การปฏิบัติวิเคราะห์การศึกษาแผนการจัดประสบการณ์เรียนรู้ที่สอดคล้องกับท้องถิ่นและบริบทของสถานศึกษาหรือสถานพัฒนาเด็ก

*โครงสร้างหลักสูตรการศึกษาปฐมวัย ๒๕๖๐

*มาตรฐานตัวบ่งชี้-สภาพที่พึงประสงค์-สาระการเรียนรู้

*ความสำคัญของหลักสูตร

- เป็นเอกสารสำคัญเพื่อควบคุมการจัดการศึกษาทุกสังกัดให้ได้มาตรฐาน
- กรอบดำเนินงานของผู้บริหารและบุคลากรที่เกี่ยวข้อง

*จุดหมายสำคัญเมื่อเด็กจบการศึกษาปฐมวัย

- ร่างกายเจริญเติบโตสมวัย แข็งแรง มีสุขนิสัยที่ดี
- มีสุขภาพจิตดี มีสุนทรียภาพ มีคุณธรรมจริยธรรมและจิตใจที่ดีงาม
- มีทักษะชีวิตและปฏิบัติตามหลักปรัชญาเศรษฐกิจพอเพียง มีวินัย
- มีทักษะการคิด การใช้ภาษาสื่อสารและการแสวงหาความรู้ได้เหมาะสม

โดยวิทยากรอาจารย์ เอมอร รสเครือ และ อาจารย์รุ่งรวี กนกวิบูลย์ศรี

วันอังคาร ที่ ๒๑ เดือน พฤษภาคม พ.ศ. ๒๕๖๒

- เวลา ๐๘.๓๐ น. - ๑๗.๐๐ น. *การประเมินพัฒนาการเด็ก หลักการประเมินพัฒนาการอย่างเป็นระบบ และครบถ้วนเด็กทุกคนเป็นรายบุคคลอย่างสม่ำเสมอต่อเนื่องตลอดทั้งปี โดยประเมินพัฒนาการตามสภาพจริงจาก กิจกรรมประจำวันและต้องมีการสรุปผลการประเมิน โดยวิทยากรอาจารย์ อารมณ วงบัณฑิต

*การเตรียมการของครูปลายทาง

- การเตรียมการก่อนสอน
- การจัดสภาพแวดล้อมส่งเสริมพัฒนาการทั้ง ๔ ด้าน

*การจัดกิจกรรมทักษะการคิดที่เป็นพื้นฐานในการเรียนรู้ จินตนาการ ความคิดสร้างสรรค์ การมีเจตคติที่ดี ต่อการเรียนรู้และความสามารถในการแสวงหาความรู้เหมาะสมกับวัย

*จุดประสงค์ของการอบรม

- มีความเข้าใจและความสามารถปฏิบัติเตรียมการก่อนการจัดการเรียนการสอนในฐานะครู ปลายทางระดับปฐมวัย

- เข้าใจหลักจิตวิทยาการจัดการเรียนการสอนปฐมวัย และการจัดสภาพแวดล้อมในชั้นเรียน ปฐมวัยที่ส่งเสริมพัฒนาการทั้ง ๔ ด้าน

- รู้จักและสามารถจัดกิจกรรมส่งเสริมทักษะการคิด จินตนาการ ความคิดสร้างสรรค์ การมีเจตคติ ที่ดีต่อการเรียนรู้และมีการแสวงหาความรู้ที่เหมาะสมกับวัย โดยวิทยากรอาจารย์ ดารารัตน์ อุทัยพยัคฆ์ วันพุธ ที่ ๒๒ เดือน พฤษภาคม พ.ศ. ๒๕๖๒

- เวลา ๐๘.๓๐ น. - ๑๒.๓๐ น. *กิจกรรมนำเสนอผลงานและวิพากษ์การออกแบบการจัดประสบการณ์/ แผนการจัดประสบการณ์ท้องถิ่น อภิปราย สรุปและสะท้อนคิดสิ่งที่ได้เรียนรู้ จากการอบรมโดยผู้เข้าอบรมได้ แลกเปลี่ยนเรียนรู้จากการออกแบบการจัดประสบการณ์สอนจำนวน ๒๒ กลุ่ม สลับสับเปลี่ยนหมุนเวียนจนครบ หลังจากนั้น นำข้อมูลที่สังเกตการออกแบบจัดการเรียนรู้ของกลุ่มอื่น ๆ นำมาสรุปผล พร้อมเสนอข้อคิดเห็นภายใน กลุ่มตนเอง โดยสะท้อนบทเรียนดังนี้

- การเขียนแผน กำหนดชื่อหน่วย วิเคราะห์สาระการเรียนรู้ ศึกษาหลักสูตรการศึกษาปฐมวัย สาระ การเรียนรู้ และประสบการณ์สำคัญตามช่วงอายุและพัฒนาการเด็ก สาระมีความหมายต่อเด็ก

- การเขียนสาระสำคัญ แนวคิด : ต้องเขียนให้สัมพันธ์กับสาระการเรียนรู้และสัมพันธ์กับเนื้อหา

- การกำหนดจุดประสงค์การเรียนรู้ ต้องระบุพฤติกรรมให้ชัดเจนให้ผู้เรียนเกิดการเรียนรู้ ๓ ด้าน คือ ความรู้ความเข้าใจ ทักษะ และเจตคติหรือคุณลักษณะที่พึงประสงค์ โดยวิทยากรอาจารย์ จรรยาธิษั โปธิทอง งาม

ส่วนที่ ๓ ปัญหาและอุปสรรค


.....

ส่วนที่ ๔ ข้อคิดเห็นและข้อเสนอแนะ

.....

บัดนี้ ข้าพเจ้าได้เข้ารับการฝึกอบรมในโครงการดังกล่าวเป็นที่เรียบร้อยแล้ว จึงขอส่งรายงานการสรุปผลการอบรมตามเอกสารที่แนบมาพร้อมนี้

จึงเรียนมาเพื่อโปรดทราบ

(ลงชื่อ)..... .....
(นางสาวบุญเชิญ ตีเคน)


ครู

(ลงชื่อ)..... .....
(นางสาวสุติกาญจน์ ดังสทาน)

ผู้อำนวยการกองศึกษา ศาสนา และวัฒนธรรม

ส่วนที่ ๕ ความคิดเห็นของผู้บังคับบัญชา (ปลัด อบต.)

.....
.....

(ลงชื่อ)..... .....

(นางณัฐธิดา แป้นไทย)

ปลัดองค์การบริหารส่วนตำบลไรโคก

ส่วนที่ ๖ ความคิดเห็นของผู้บังคับบัญชา (นายก อบต.)

.....
.....

(ลงชื่อ)..... .....

(นายสมิง คงประเสริฐ)

นายกองค์การบริหารส่วนตำบลไรโคก

อบรมหลักสูตรโครงการอบรมเชิงปฏิบัติการพัฒนาคุณภาพ
การศึกษาปฐมวัย ด้วยการจัดการเรียนการสอน
ทางไกลผ่านดาวเทียม (DLTV) สำหรับครูปฐมวัย
วันที่ ๑๙ - ๒๒ พฤษภาคม พ.ศ. ๒๕๖๒
ณ โรงแรมริเวอร์ไซด์ เขตบางพลัด กรุงเทพมหานคร



อบรมหลักสูตรโครงการอบรมเชิงปฏิบัติการพัฒนาคุณภาพ
การศึกษาปฐมวัย ด้วยการจัดการเรียนการสอน
ทางไกลผ่านดาวเทียม (DLTV) สำหรับครูปฐมวัย
วันที่ ๑๙ - ๒๒ พฤษภาคม พ.ศ. ๒๕๖๒
ณ โรงแรมริเวอร์ไซด์ เขตบางพลัด กรุงเทพมหานคร



DLTV สำหรับครูปทุมวัย
สังกัดองค์กรปกครองส่วนท้องถิ่น

DLTV
NEW DLTV



dltv.ac.th

มูลนิธิการศึกษาทางไกลผ่านดาวเทียม ในพระบรมราชูปถัมภ์
กระทรวงศึกษาธิการ

 **มูลนิธิการศึกษาทางไกลผ่านดาวเทียม ในพระบรมราชูปถัมภ์**



NEW DLTV
พัฒนาไปอีกขั้น
อย่ารู้บั้นมืออะไรบ้างไปต่อกัน

<http://www.dltv.ac.th>

มูลนิธิการศึกษาทางไกลผ่านดาวเทียม ในพระบรมราชูปถัมภ์



ปรับปรุงเปลี่ยนแปลง
อุปกรณ์และอาคารสถานี
ที่มีความทันสมัยที่สุดในปัจจุบัน

<http://www.dtv.ac.th>

มูลนิธิการศึกษาทางไกลผ่านดาวเทียม ในพระบรมราชูปถัมภ์



นำเสนอรายการออกอากาศที่มี
เนื้อหาครอบคลุม
การเรียนรู้ตลอดชีวิต

<http://www.dtv.ac.th>

มูลนิธิการศึกษาทางไกลผ่านดาวเทียม ในพระบรมราชูปถัมภ์

ช่องรายการ

เวลาเรียนและหลังเลิกเรียน

- DUTV 13** วิทยาลัยการอาชีพวังไกลกังวล มหาวิทยาลัยเทคโนโลยีราชมงคล
- DUTV 14** มหาวิทยาลัยสุโขทัยธรรมาธิราช
- DUTV 15** การพัฒนาวิชาชีพครู



<http://www.dutv.ac.th>

ช่องทางการออกอากาศ

เวลา 08:30 - 14:30 น.

- DUTV 10** อ.1 
- DUTV 11** อ.2 
- DUTV 12** อ.3 




มูลนิธิการศึกษาทางไกลผ่านดาวเทียม ในพระบรมราชูปถัมภ์

๑

สัญญาณทางไกลผ่านดาวเทียมระบบ KU-BAND

ช่อง ๑๘๖-๒๐๐

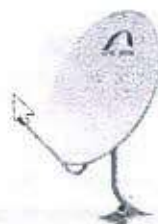


- A - C Band Global Beam
- B - C Band Regional Beam
- C - Ku Band Spot Beam

ลักษณะจานดาวเทียม และขนาดที่ใช้งานทั่วไป



C Band Dish
5.5ft.-12ft.



Ku Band Dish
0.35m.-1.80m.

Distance Learning Television

DLTV

www.dltv.ac.th

มูลนิธิการศึกษาทางไกลผ่านดาวเทียม ในพระบรมราชูปถัมภ์

๓ แอปพลิเคชัน DLTV ดูได้ทั้ง ๑๕ ช่อง
ดาวน์โหลดได้ที่ Play Store หรือ App Store

ANDROID

iOS



ขั้นตอนการเริ่มต้นการใช้งานแอปพลิเคชันในระบบปฏิบัติการ iOS


- หน้าแรกก่อนเริ่มต้นการใช้งาน เลือกเข้าที่ แอปพลิเคชันขวามือ เพื่อเข้าสู่ระบบ (Login)



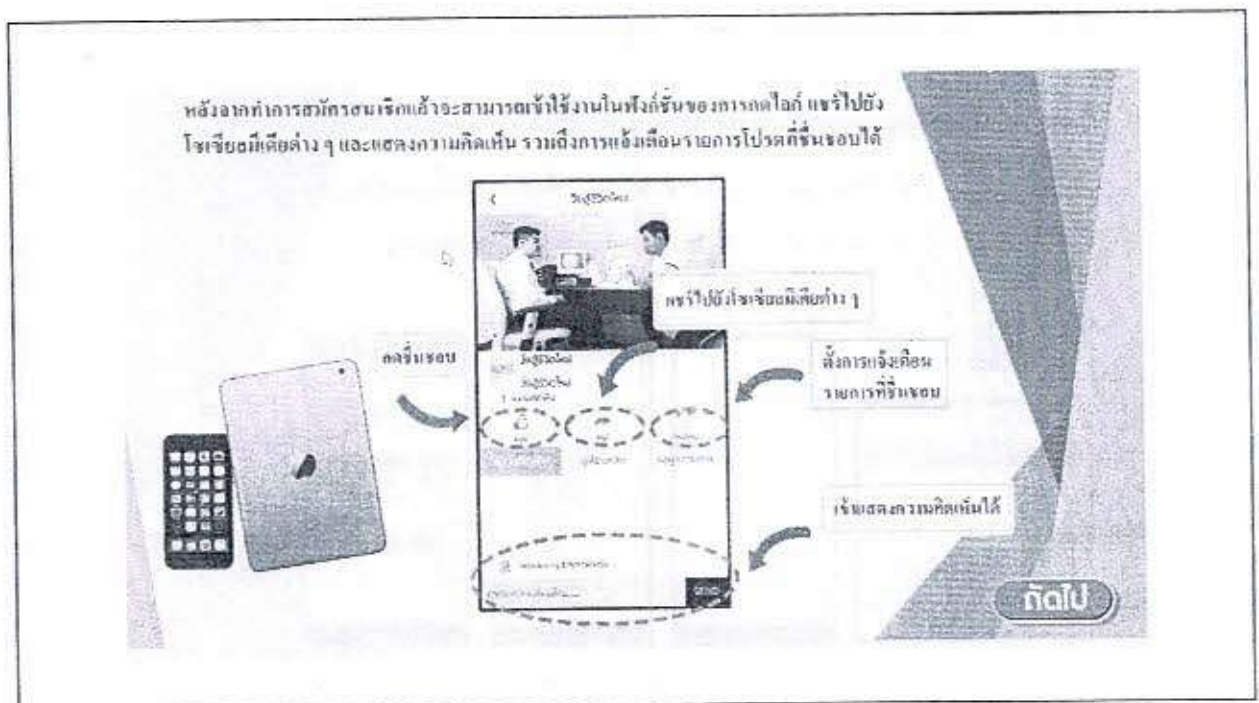
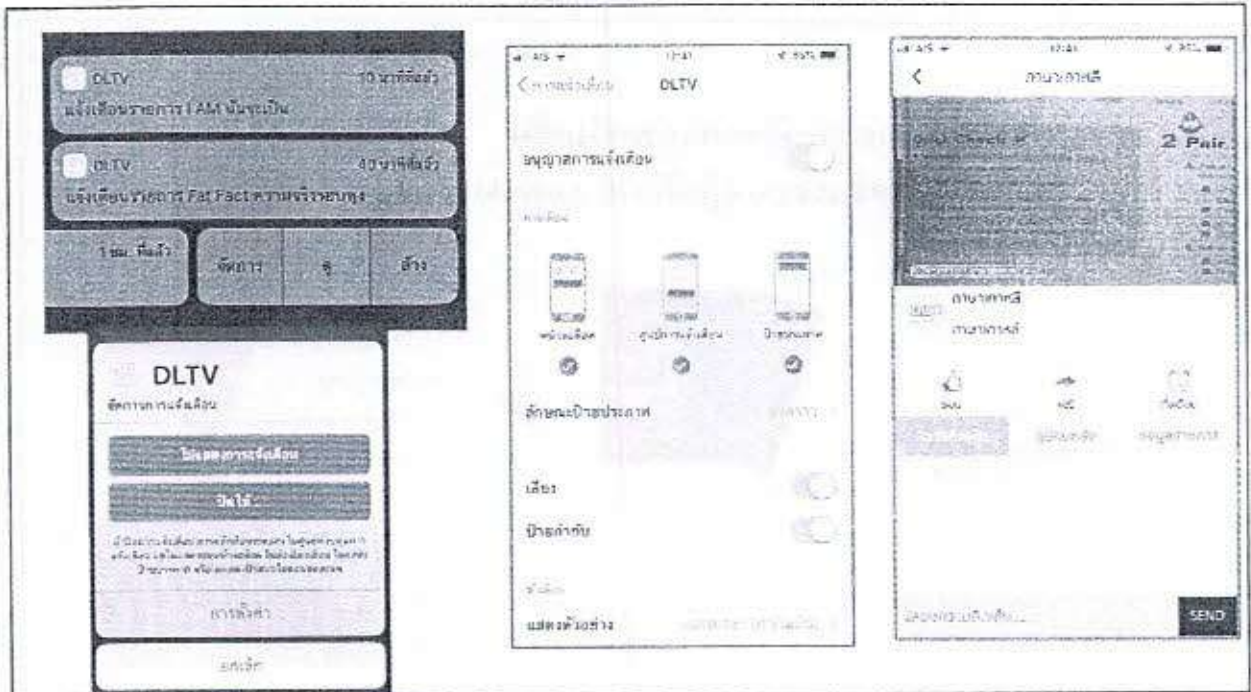
ถัดไป

ขั้นตอนการเริ่มต้นการใช้งานแอปพลิเคชันในระบบปฏิบัติการ iOS

- เลือกลงทะเบียนสำหรับผู้ใช้งานใหม่ (Create New Account with Email) หรือเข้าจกระเบียนด้วย Facebook และ Gmail ตามต้องการ



ถัดไป



ขั้นตอนการดาวน์โหลดแอปพลิเคชันสำหรับระบบปฏิบัติการ Android ดังนี้



1. เข้าที่ Play Store / Google Play เพื่อทำการติดตั้งแอปพลิเคชัน
2. พิมพ์คำว่า DTV ใช้ได้ทั้งอักษรพิมพ์ใหญ่หรือพิมพ์เล็กก็จะขึ้นแสดงเป็น Icon



เลือก เปิด

เลือก พิมพ์

ขั้นตอนการดาวน์โหลดแอปพลิเคชันสำหรับระบบปฏิบัติการ Android ดังนี้

- หน้าแรกก่อนเริ่มต้นการใช้งาน เลือกเข้าที่แถบมุมบนขวามือ เพื่อเข้าสู่ระบบ (Login)



กลับไป

ขั้นตอนการดาวน์โหลดแอปพลิเคชันสำหรับระบบปฏิบัติการ Android ดังนี้


- เลือกชื่อที่แถบเมนูบนหน้าจอเพื่อเข้าสู่เมนูเข้าสู่ระบบ (Login) อีกครั้งและกรอกข้อมูลส่วนตัวตามรายละเอียดด้านล่าง



ถัดไป


ขั้นตอนการดาวน์โหลดแอปพลิเคชันสำหรับระบบปฏิบัติการ Android ดังนี้

- เลือกเพื่อกรอกรายละเอียดส่วนตัวและรูปโปรไฟล์ด้านล่าง




ถัดไป

การเชื่อมต่อคอมพิวเตอร์ Smart TV เป็นลักษณะคือ "มีโปรแกรมที่เฉพาะทางจากโทรศัพท์มือถือ Smart Phone ไปติดตั้งบน Smart TV ?" หรือคือ "มีระบบ Live ของหน้าจอทีวีเชื่อมกับ WiFi Direct" หากคือ "มีโปรแกรมที่ติดตั้งบน Smart TV" จะต้องใช้คอมพิวเตอร์ โดยผ่าน WiFi Direct หรือผ่าน Internet via Wireless Router หาก จะใช้การเชื่อมต่อแบบอื่น ๆ



เงื่อนไข

- A) โทรศัพท์มือถือที่เป็น Android Smart Phone ที่รองรับ Screen Mirroring เท่านั้น ซึ่งรองรับระบบการเชื่อมต่อมีดังนี้
เช่น Samsung Galaxy S4, S5, S6 หรือว่า Galaxy Note 4, 5, Galaxy Tab S เป็นต้น
- B) Smart TV ที่เป็นของ Samsung รุ่นปี 2014 เป็นต้นไป ที่รองรับ Screen Mirroring อยู่ด้วย



ภาพหน้า 1 : (วีซี) Youtube Source บนคอมพิวเตอร์ (หรือมือถือ) แล้วเลือก Screen Mirroring บนหน้าจอทีวี




มูลนิธิการศึกษาทางไกลผ่านดาวเทียม ในพระบรมราชูปถัมภ์

๕

ช่องทางการติดตามข่าวสาร DLTV

สวัสดี เรา คือ DLTV



Distance Learning Television


มารู้จักและติดตามเราได้ที่นี่



มูลนิธิการศึกษาทางไกลผ่านดาวเทียม ในพระบรมราชูปถัมภ์


๑

เว็บไซต์ www.dltv.ac.th



๒

Facebook : ครูตู้ Teacher DLTV



มูลนิธิการศึกษาทางไกลผ่านดาวเทียม ในพระบรมราชูปถัมภ์

การดาวนโหลด สื่อ เอกสารประกอบการสอน ดาวนโหลดได้อย่างใจง่ายนิดเดียว

แผนการสอน
สื่อประกอบการสอน
ใบงาน ใบความรู้
เอกสารประกอบการสอน

มูลนิธิการศึกษาทางไกลผ่านดาวเทียม ในพระบรมราชูปถัมภ์

สามารถดาวนโหลดที่

www.dltv.ac.th

cer.dltv.ac.th/obec-cer

มูลนิธิการศึกษาทางไกลผ่านดาวเทียม ในพระบรมราชูปถัมภ์

ผลการสอบ



**คลิกเพื่อเข้าสู่
การดาวนโหลด**

cer.dltv.ac.th/obec-cer

มูลนิธิการศึกษาทางไกลผ่านดาวเทียม ในพระบรมราชูปถัมภ์



**คลิก
ดาวนโหลด**

cer.dltv.ac.th/obec-cer

1. การรับชมแบบออกอากาศ พร้อมกันด้วยวงจรดาวเทียม

www.dltv.ac.th

DISTANCE LEARNING TELEVISION

เลือกคลิกชม ช่อง วงจรดาวเทียม

เลือกคลิกตามช่องหรือระดับชั้นเรียนได้ตามต้องการ

คลิกเลือกช่อง ชั้นเรียนที่ต้องการใน "หน้าแรก" > จะเข้าถึงการออกอากาศผ่านดาวเทียม >
 คลิกลูกศรซ้ายขวา จะสามารถเลือกช่องอื่น ๆ เพิ่มเติมได้ตามลำดับ >

คลิก เลือกซ้าย ขวา เลือกช่อง, ชั้นที่ต้องการ

คลิก เลือกซ้าย ขวา เลือกช่อง, ชั้นที่ต้องการ

คลิกเลือกคำว่า "ช่องรายการ" > จะเข้าถึงหน้ารายการทั้งหมด > คลิกเลือกช่องและชั้นที่ต้องการ



เลือกภาคเรียนและหน่วยการเรียนรู้ตามหัวข้อที่ต้องการแล้วคลิก 1 ครั้ง



หลังจากเลือกช่องแล้ว สามารถเข้าไปเลือกวิชา และหน่วยการเรียนรู้ได้ตามต้องการ

การไหลแผนการสอน กำหนดการเรียนรู้รายชั่วโมง

ประถมศึกษาปีที่ 2

กำหนดการเรียนรู้รายชั่วโมง

การดาวน์โหลดใบงาน VDO สื่อประกอบการเรียนการสอนต่างๆ

ภาษาอังกฤษ

ประถมศึกษาปีที่ 2

สามารถเลือกคลิกได้ตามหัวข้อที่ต้องการได้ตามรายวิชาที่มีข้อมูล

ช่องทางการเข้าดาวน์โหลด คลิกช่อง 🔍 เพื่อค้นหาข้อมูลสื่อที่ต้องการ



*** การเข้าใช้งานเพื่อดาวน์โหลดสื่อไม่จำเป็นต้องสมัครสมาชิกก็สามารถใช้งานได้***


ดาวน์โหลดได้ที่

http://cer.dltv.ac.th/obec_cer/index.phpindex.php

ขั้นตอนการเลือกดาวน์โหลดข้อมูลสื่อ

1. เลือกช่วงชั้น/ระดับชั้นที่ต้องการ
2. เลือกภาคเรียน
3. เลือกกลุ่มสาระการเรียนรู้
4. เลือกรายวิชา
5. เลือกหน่วยงานที่รับผิดชอบ
6. เลือกแผนจัดการเรียนรู้

คลิก 🔍 ค้นหาข้อมูล



สามารถคลิกที่เมนู“ค้นหาด่วน”เพิ่มเติมได้

The screenshot shows a website interface with a search bar at the top containing the text "ผลการค้นหา 39 รายการ". Below the search bar is a grid of four educational content cards. Each card features a cartoon character and mathematical symbols. Below the grid, there are four columns of text, each corresponding to one of the cards, listing details such as the number of items and the subject area.

คำถามที่พบบ่อย

<p>การสอนเพื่อส่งเสริมคุณธรรมจริยธรรมแก่นักเรียนด้วย New DLTV จะมีเครื่องมืออะไรให้ครูปลายทางไปใช้ในการพัฒนาเด็ก</p>	<p>ครูต้นทางสอดแทรกการสอนเพื่อส่งเสริมคุณธรรมจริยธรรมไว้ในทุกรายวิชาอยู่แล้ว ครูปลายทางอาจยกประเด็นนั้นออกมาเน้นย้ำให้มีความสำคัญ หรือมีกิจกรรมเพิ่มเติม</p>
<p>การจัดสรรอุปกรณ์ในตอนนี้จัดให้เฉพาะระดับประถมศึกษา แล้วจะมีการจัดสรรในชั้นอนุบาลอย่างไร</p>	<p>มูลนิธิจะหารือกับ สพฐ. ในเรื่องแผนการจัดสรรอุปกรณ์รับสัญญาณดาวเทียมในชั้นอนุบาลต่อไป ซึ่งคงต้องทยอยจัดสรรอย่างไรก็ตามครูอนุบาลในโรงเรียนปลายทาง สามารถรับชมการจัดการเรียนรู้อะดับชั้นอนุบาลบนเว็บไซต์ทางมูลนิธิได้ล่วงหน้า และดาวน์โหลดแผนและสื่อ เพื่อใช้จัดกิจกรรมในห้องเรียนอนุบาลปลายทางได้เองเลย</p>

<p>เป็นครูปลายทางในขณะที่สอนหรือจัดกิจกรรมตามครูต้นทางจะมีโอกาสไหมที่ครูและเด็กปลายทางได้ตอบกับครูต้นทาง</p>	<p>ครูปลายทางสามารถส่งคำถาม หรือภาพผลงานนักเรียนผ่านทาง Line หรือ Facebook ของครูต้นทาง เพื่อให้ครูต้นทางตอบหรือส่งเข้า Web board บนเว็บไซต์ของมูลนิธิ เพื่อให้ครูต้นทางและครูปลายทางในโรงเรียนอื่นๆ แลกเปลี่ยนความเห็น</p>
<p>อยากทราบว่าหลักสูตรปฐมวัยฉบับใหม่มีอะไรเปลี่ยนแปลงไปจากเดิม และ New DLTV จัดการเรียนปฐมวัยมีอะไรใหม่บ้าง</p>	<p>หลักสูตรการจัดการศึกษาปฐมวัย พุทธศักราช ๒๕๖๐ มีการกำหนดมาตรฐานคุณลักษณะที่พึงประสงค์ และตัวชี้วัดตามระดับชั้น ครูผู้สอนแต่ละระดับชั้นจัดกิจกรรมตามหลัก ๖ กิจกรรมหลักและส่งเสริมการคิดสร้างสรรค์</p>